



AYRES MONTEIRO & DARINI
SOCIEDADE DE ADVOGADOS

4 Dicas de fotografia para digitalizar documentos



Deslize
para o lado 




AYRES MONTEIRO & DARINI
SOCIEDADE DE ADVOGADOS



Iluminação

Evite o uso do flash, pois a luz pode ser refletida pelo documento, tente procurar um ambiente bem iluminado, mas fique atento para não ficar logo abaixo da fonte de luz, pois poderá gerar sombras ou mais reflexos.



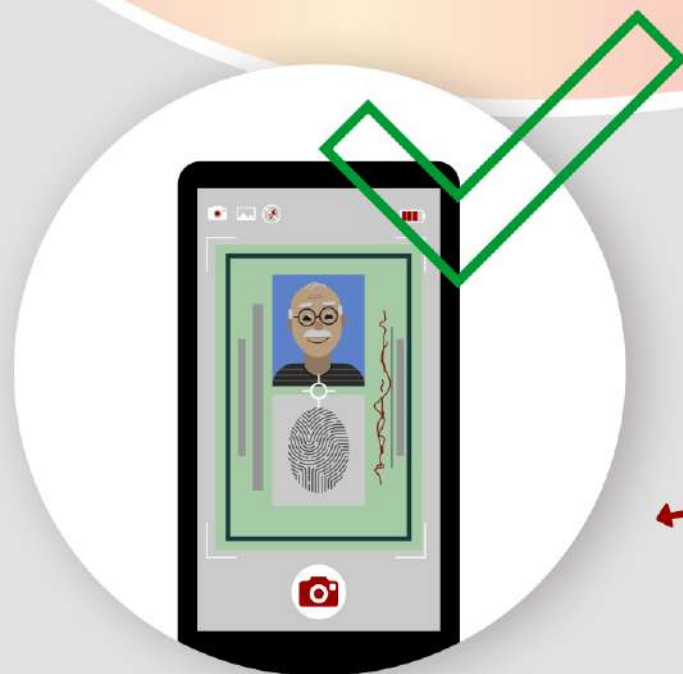



AYRES MONTEIRO & DARINI
SOCIEDADE DE ADVOGADOS



Enquadramento

Atenção para o enquadramento da foto, evite cortar partes do documento. Ao tirar foto das páginas, verifique se todo o documento está "cabendo" na foto. Atenção também para a maneira como segura o documento, recomendamos deixa-los livres sobre uma superfície branca.






AYRES MONTEIRO & DARINI
SOCIEDADE DE ADVOGADOS



Dobras e Rasuras

Em caso de documentos que estejam amassados ou com dobras, sugerimos deixa-los sob um objeto pesado por um determinado tempo. Documentos rasurados deve-se tomar cuidado ao manusea-los para evitar danificá-los ainda mais.





AYRES MONTEIRO & DARINI
SOCIEDADE DE ADVOGADOS



Legibilidade

Antes de enviar a foto, recomendamos que tente ler o conteúdo delas, caso não consiga ler será necessário tirá-las novamente, pois, muitas fotos se tornam ilegíveis se estiverem desfocadas.





AYRES MONTEIRO & DARINI
SOCIEDADE DE ADVOGADOS

Gostou desse conteúdo?

Não deixe de curtir, comentar
e compartilhar

